


- 3 絵が 1つずつ 入るように、同じ 形に わけます。
どんな形で 分ければ いいですか。形を 線で かこみましょう。

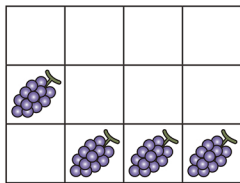
やり方




分ける 形は かいてんさせても いいですが、
ひっくりかえしては いけません。



1



2



いろいろ ためして
みると いいね。

おうちのかたへ 今回の学習のねらい

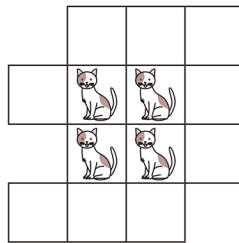
- ・「図形センス」を身につける。
- ・試行錯誤しながら、答えを探すことを楽しむ。

はげましスタンプ



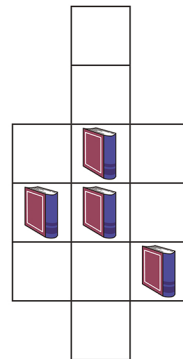
- 4 絵が 1つずつ 入るように、同じ 形に わけます。同じ 形に 分けられない ものが 1つ あります。同じ 形に 分けられない ものの () に ○を 書きましょう。

1



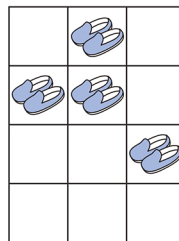
()

2



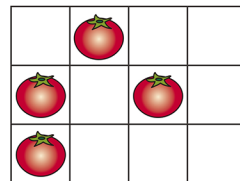
()

3



()

4



()