

## 第4回Z会東大テストゼミ・Z会京大テストゼミ受験生諸君へ

今回の第4回Z会東大テストゼミ・Z会京大テストゼミは、8月の第1回東大模試・京大模試の結果を把握した後に、東大形式・京大形式の実戦演習により、第2回東大模試・京大模試の前に課題をいち早く克服すること（時間配分・解答順など）を目的としたテストである。

同じ東大形式・京大形式のテストでも、駿台&Z会、河合塾の東大模試・京大模試と比べて厳しい得点や偏差値が出た、という人もいるだろう。しかしながら、本テストは東大志望者・京大志望者の中でも差がつく出題・採点基準を採用しているため、受験生の想定以上に得点差がつきやすくなっている。したがって、本テストの成績で志望校を再考する必要は全くない。

むしろ、今回の反省を11月の東大模試・京大模試にぶつけて欲しいと考えている。合格可能性を計るには、母集団の揃っている駿台&Z会、河合塾の東大模試・京大模試が最適である。Z会東大テストゼミ・Z会京大テストゼミの目的は、東大模試・京大模試で一定の成果を出すために、東大型・京大型の問題にチャレンジし、課題を発見し、次に繋げることである。目的の違いを認識しておきたい。

11月の第2回東大模試・京大模試での自己採点結果または成績表が返却されたら、本番での目標得点との差を埋めるための課題の確認、今後の学習計画の確認のために、個々に進路指導の専門スタッフに意見を聞くことを強く薦める。昨年と同一形式の模試であったとしても、出題形式や難易度の変更・得点分布の変化などによって、総得点や判定などから浮き彫りにされる今後の学習の課題や比重などは、それぞれ異なってくる。このような点も踏まえて、受験生個人だけではなかなか判断しにくいところであっても、Z会の教室では、東大入試・京大模試に精通したスタッフが相談を随時受け付けているので、ぜひとも活用してほしい。

諸君にとって結果が求められる試験はあくまで2月の本試験である。模試の結果は2月に合格点を獲得するための布石と考え、次のステージに進むための起爆剤としてほしい。今回の経験が次の成長に繋がることを期待する。

Z会東大進学教室・Z会京大進学教室

## ★第4回東大テストゼミ総合成績、科目別成績表

文系	配点	平均点	標準偏差	最高点	最低点
人数	-	6	6	6	6
三教科総合	320	137.2	30.9	182	105
英語	120	47.6	12.0	82	29
文系数学	80	45.3	17.0	75	27
文系国語	120	38.2	12.2	58	23

理系	配点	平均点	標準偏差	最高点	最低点
人数	-	23	23	23	23
三教科総合	320	120.0	29.4	183	84
英語	120	47.6	12.0	82	29
理系数学	120	47.7	19.7	80	15
理系国語	80	26.4	8.1	43	12

英語	配点	平均点	標準偏差	最高点	最低点
人数	-	29	29	29	29
英語	120	47.6	12.0	82	29
第1問	22	9.4	4.0	18	0
第2問	18	9.9	3.9	16	3
第3問	30	12.3	4.5	22	4
第4問	22	8.2	5.0	19	0
第5問	28	7.7	3.8	16	3

文系数学	配点	平均点	標準偏差	最高点	最低点
人数	-	6	6	6	6
文系数学	80	45.3	17.0	75	27
第1問	20	13.2	7.1	18	0
第2問	20	9.0	7.7	20	0
第3問	20	10.3	8.7	20	0
第4問	20	12.8	7.2	20	0

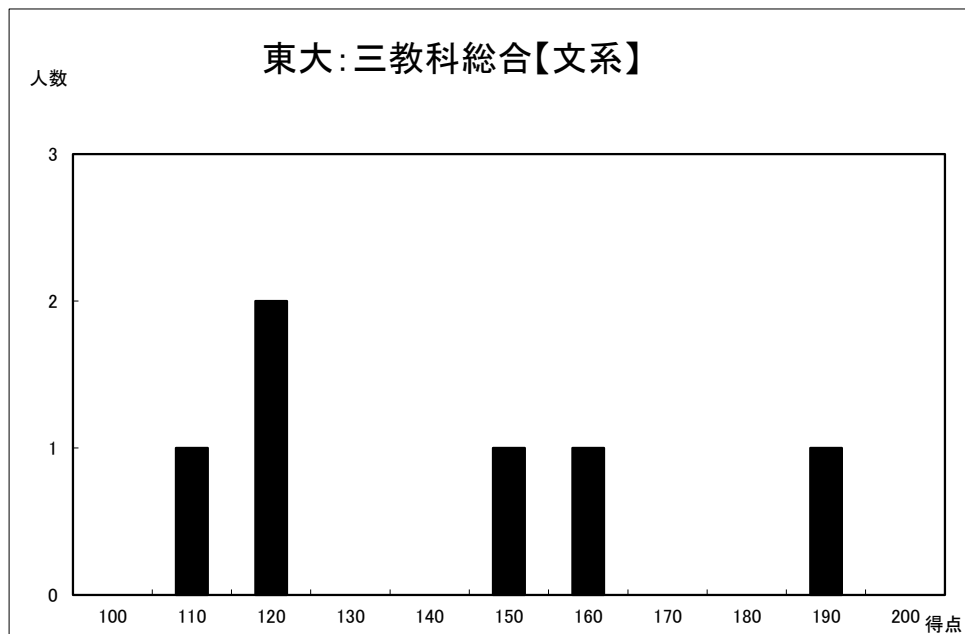
理系数学	配点	平均点	標準偏差	最高点	最低点
人数	-	23	23	23	23
理系数学	120	47.7	19.7	80	15
第1問	20	7.2	4.9	20	0
第2問	20	9.0	7.2	20	0
第3問	20	5.4	7.5	20	0
第4問	20	10.5	7.8	20	0
第5問	20	10.2	6.8	20	0
第6問	20	5.3	6.2	20	0

文系国語	配点	平均点	標準偏差	最高点	最低点
人数	-	6	6	6	6
文系国語	120	38.2	12.2	58	23
第1問	40	14.8	5.7	23	6
第2問	30	9.3	3.7	14	5
第3問	30	8.2	4.1	13	2
第4問	20	5.8	4.0	10	1

理系国語	配点	平均点	標準偏差	最高点	最低点
人数	-	23	23	23	23
理系国語	80	26.4	8.1	43	12
第1問	40	13.9	4.6	23	6
第2問	20	6.0	3.9	13	0
第3問	20	6.5	2.4	9	1

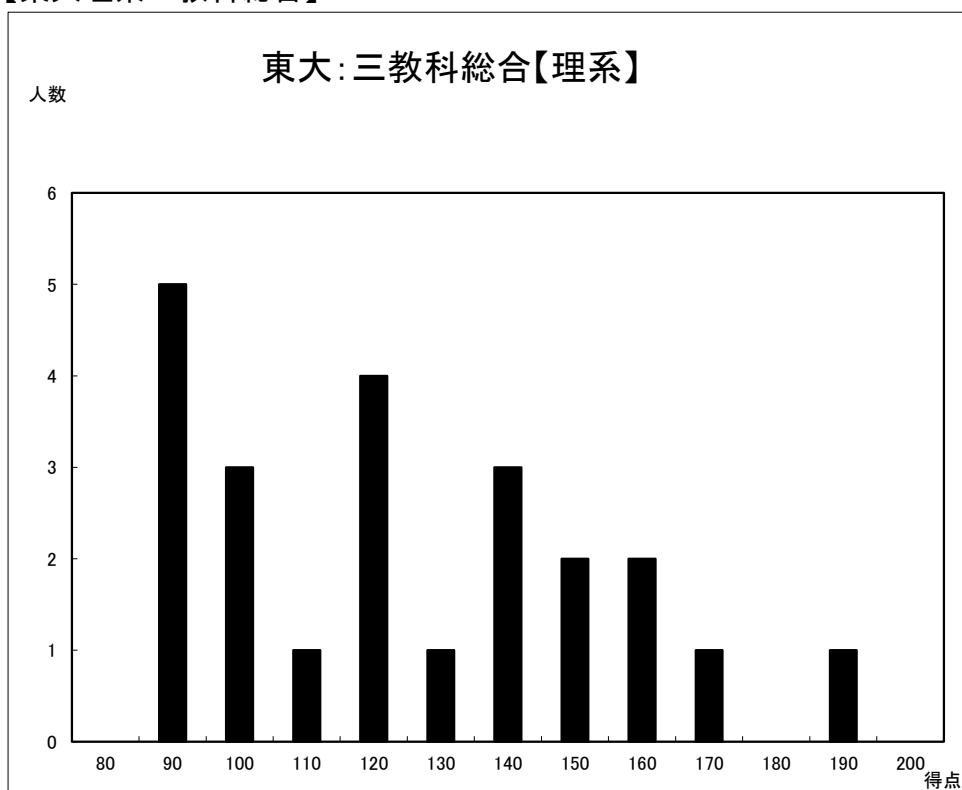
## ★第4回東大テストゼミ得点分布図(ヒストグラム)・順位表

## 【東大文系三教科総合】



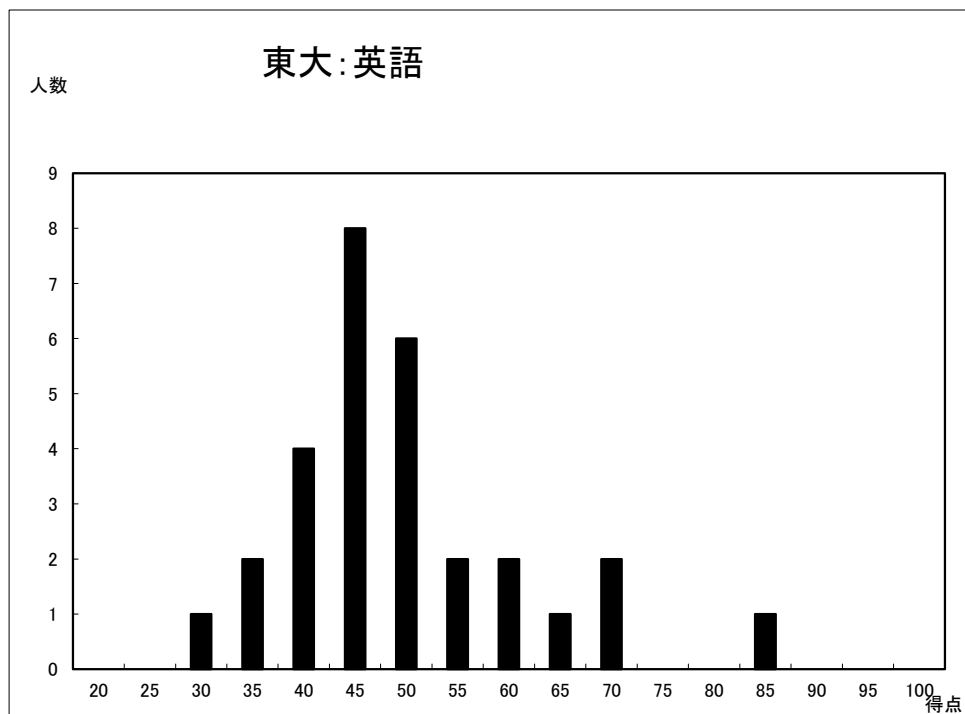
順位	得点	偏差値
1	182	64.5
2	160	57.4
3	148	53.5
4	117	43.5
5	111	41.5
6	105	39.6

## 【東大理系三教科総合】



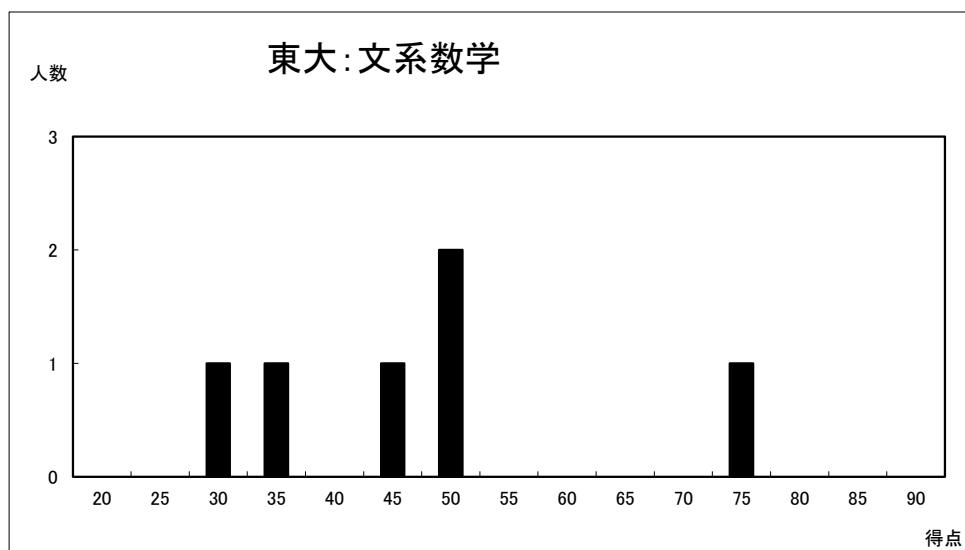
順位	得点	偏差値
1	183	71.5
2	168	66.4
3	159	63.3
4	158	62.9
5	142	57.5
7	140	56.8
8	131	53.7
10	121	50.3
11	119	49.7
12	118	49.3
13	117	49.0
14	114	48.0
15	106	45.2
16	96	41.8
17	92	40.5
18	91	40.1
19	89	39.4
20	87	38.8
22	85	38.1
23	84	37.7

## 【東大英語】



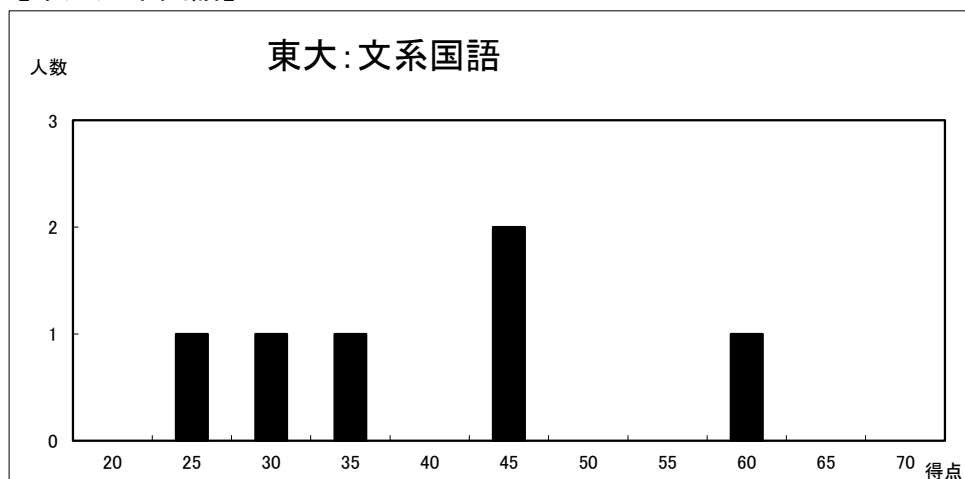
順位	得点	偏差値
1	82	78.8
2	70	68.7
3	69	67.9
4	64	63.7
5	57	57.9
7	53	54.5
8	52	53.7
9	50	52.0
11	49	51.2
12	48	50.4
13	47	49.5
14	46	48.7
15	44	47.0
17	43	46.2
19	41	44.5
23	39	42.9
24	37	41.2
25	36	40.4
27	35	39.5
29	29	34.5

## 【東大文系数学】



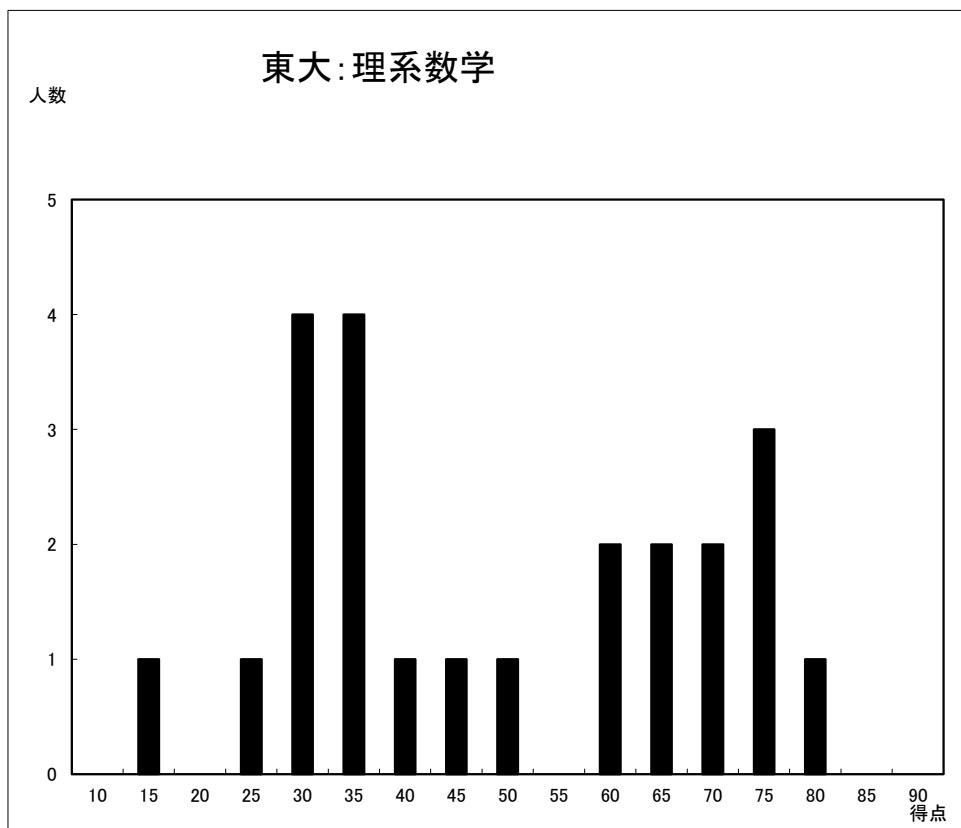
順位	得点	偏差値
1	75	67.5
2	50	52.8
3	47	51.0
4	41	47.4
5	32	42.1
6	27	39.2

## 【東大文系国語】



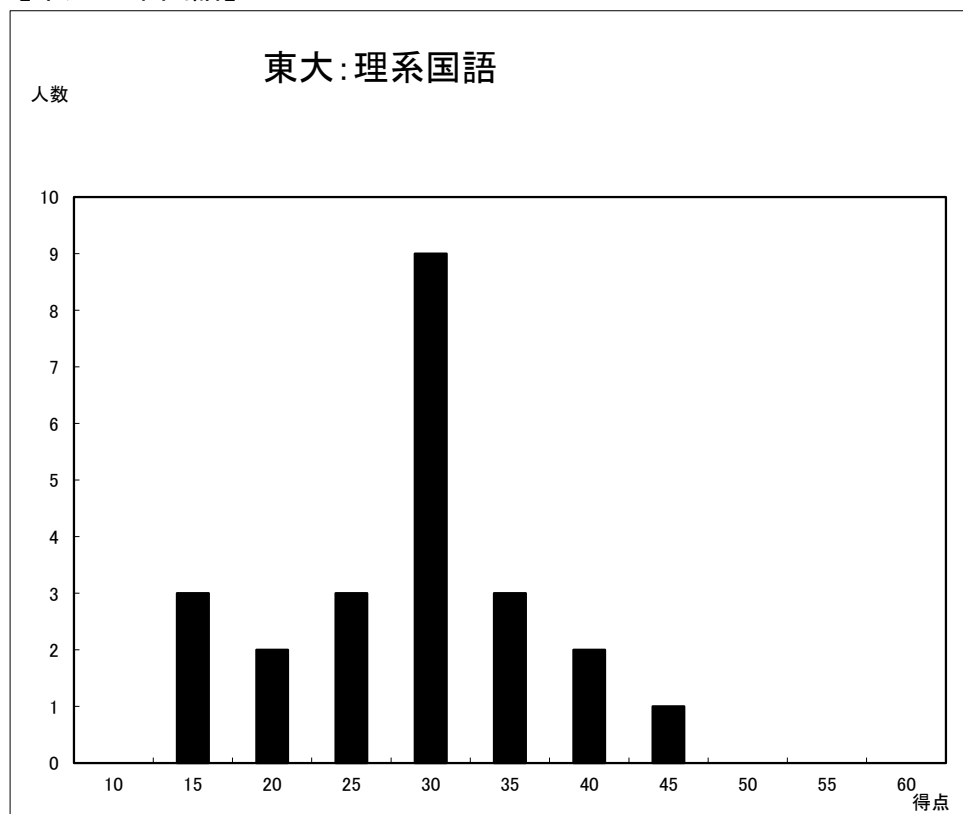
順位	得点	偏差値
1	58	66.2
2	43	53.9
3	41	52.3
4	35	47.4
5	29	42.5
6	23	37.6

## 【東大理系数学】



順位	得点	偏差値
1	80	66.4
2	75	63.9
3	74	63.4
5	68	60.3
6	67	59.8
7	63	57.8
8	61	56.8
9	60	56.3
10	56	54.2
11	46	49.2
12	44	48.1
13	40	46.1
14	35	43.6
15	34	43.1
17	31	41.6
18	30	41.1
19	29	40.5
21	28	40.0
22	23	37.5
23	15	33.4

## 【東大理系国語】



順位	得点	偏差値
1	43	70.6
2	37	63.2
4	33	58.2
7	29	53.2
10	28	52.0
13	27	50.8
14	26	49.5
16	24	47.0
17	23	45.8
18	22	44.6
19	16	37.1
21	15	35.9
22	13	33.4
23	12	32.1

## ★第4回京大テストゼミ総合成績、科目別成績表

文系	配点	平均点	標準偏差	最高点	最低点
人数	-	4	4	4	4
三教科総合	450	198.5	60.8	250	129
英語	150	81.4	20.6	121	42
文系数学	150	50.5	34.0	88	17
文系国語	150	75.3	14.9	89	60

理系	配点	平均点	標準偏差	最高点	最低点
人数	-	15	15	15	15
三教科総合	450	205.3	41.0	279	145
英語	150	81.4	20.6	121.0	42.0
理系数学	200	79.6	30.6	143	39
理系国語	100	42.0	8.0	55	31

英語	配点	平均点	標準偏差	最高点	最低点
人数	-	19	19	19	19
英語	150	81.4	20.6	121	42
第1問	50	23.7	8.3	46	11
第2問	50	26.3	10.8	50	11
第3問	25	16.4	3.9	25	11
第4問	25	14.9	3.7	20	5

文系数学	配点	平均点	標準偏差	最高点	最低点
人数	-	4	4	4	4
文系数学	150	50.5	34.0	88	17
第1問	30	5.3	5.1	12	0
第2問	30	20.8	8.1	30	14
第3問	30	16.3	15.0	30	0
第4問	30	6.5	7.9	16	0
第5問	30	1.8	3.5	7	0

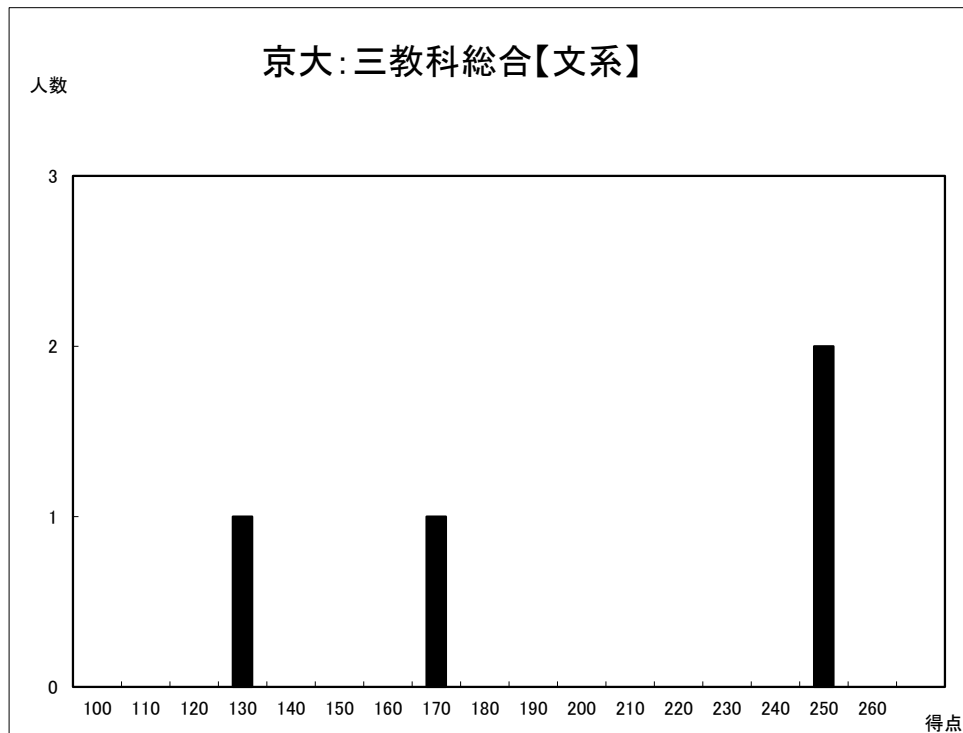
理系数学	配点	平均点	標準偏差	最高点	最低点
人数	-	15	15	15	15
理系数学	200	79.6	30.6	143	39
第1問	30	3.5	3.6	8	0
第2問	35	27.6	10.2	35	12
第3問	30	22.3	8.8	30	5
第4問	35	16.1	12.8	35	2
第5問	35	5.7	7.9	25	0
第6問	35	4.5	5.8	12	0

文系国語	配点	平均点	標準偏差	最高点	最低点
人数	-	4	4	4	4
文系国語	150	75.3	14.9	89	60
第1問	50	21.8	5.9	29	16
第2問	50	24.3	5.1	29	17
第3問	50	29.3	6.0	37	24

理系国語	配点	平均点	標準偏差	最高点	最低点
人数	-	15	15	15	15
理系国語	100	42.0	8.0	55	31
第1問	35	16.9	3.8	25	10
第2問	35	13.2	3.3	18	7
第3問	30	11.9	4.0	20	6

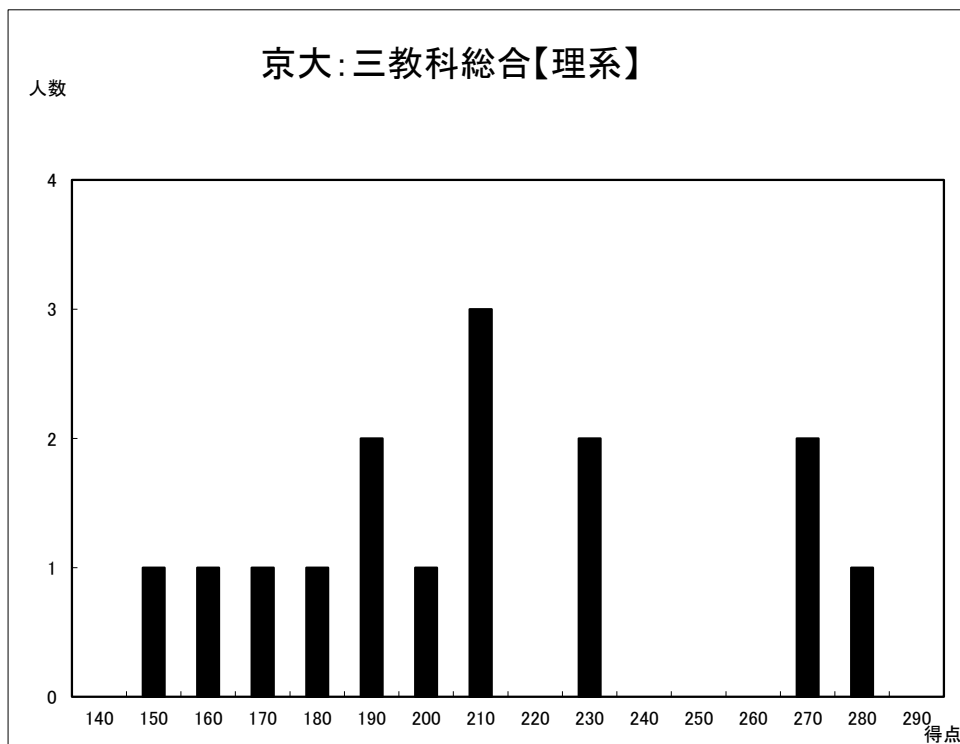
## ★第4回京大テストゼミ得点分布図(ヒストグラム)・順位表

## 【京大文系三教科総合】



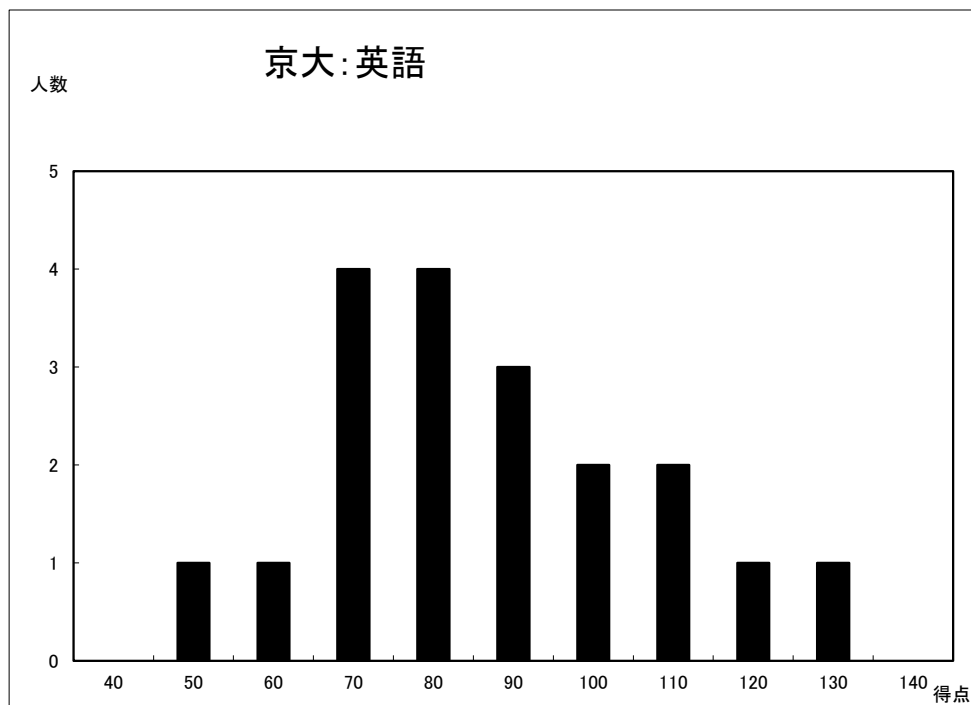
順位	得点	偏差値
1	250	58.5
2	249	58.3
3	166	44.7
4	129	38.6

## 【京大理系三教科総合】



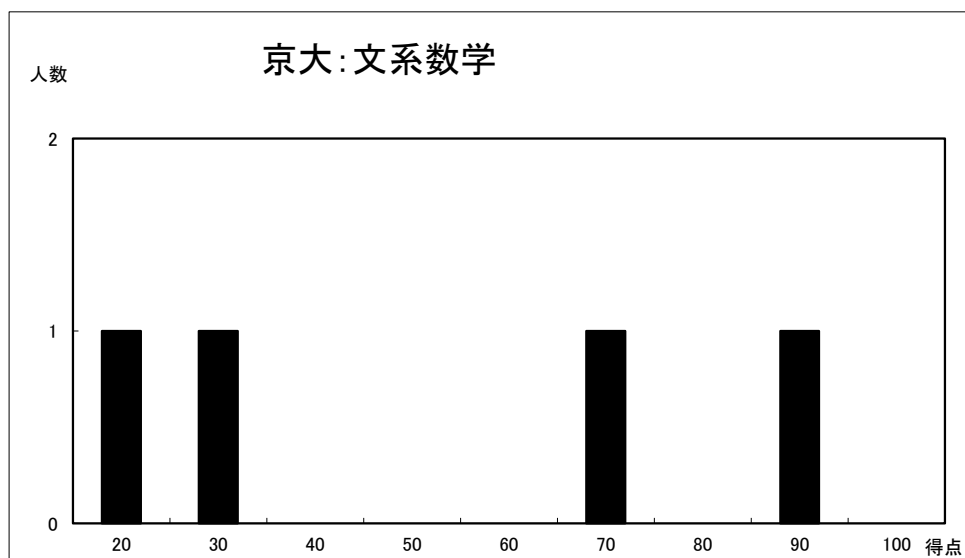
順位	得点	偏差値
1	279	68.0
2	269	65.6
3	261	63.6
4	228	55.5
5	226	55.1
6	209	50.9
7	205	49.9
8	204	49.7
9	192	46.8
10	182	44.3
11	181	44.1
12	180	43.8
13	165	40.2
14	153	37.2
15	145	35.3

## 【京大英語】



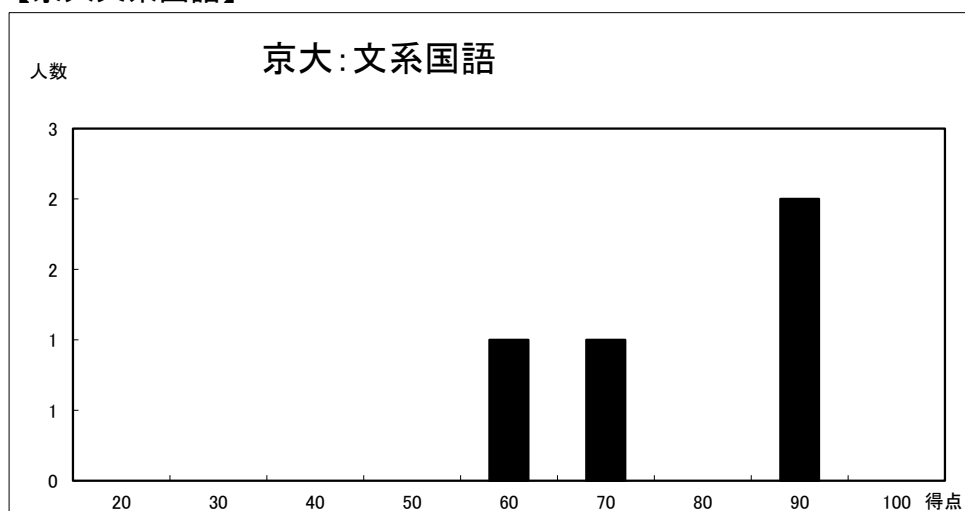
順位	得点	偏差値
1	121	69.3
2	116	66.8
3	105	61.5
4	101	59.5
5	98	58.1
6	91	54.7
7	90	54.2
8	84	51.3
9	82	50.3
10	79	48.8
11	75	46.9
12	71	45.0
14	70	44.5
15	67	43.0
16	66	42.5
17	62	40.6
18	55	37.2
19	42	30.9

## 【京大文系数学】



順位	得点	偏差値
1	88	61.0
2	70	55.7
3	27	43.1
4	17	40.1

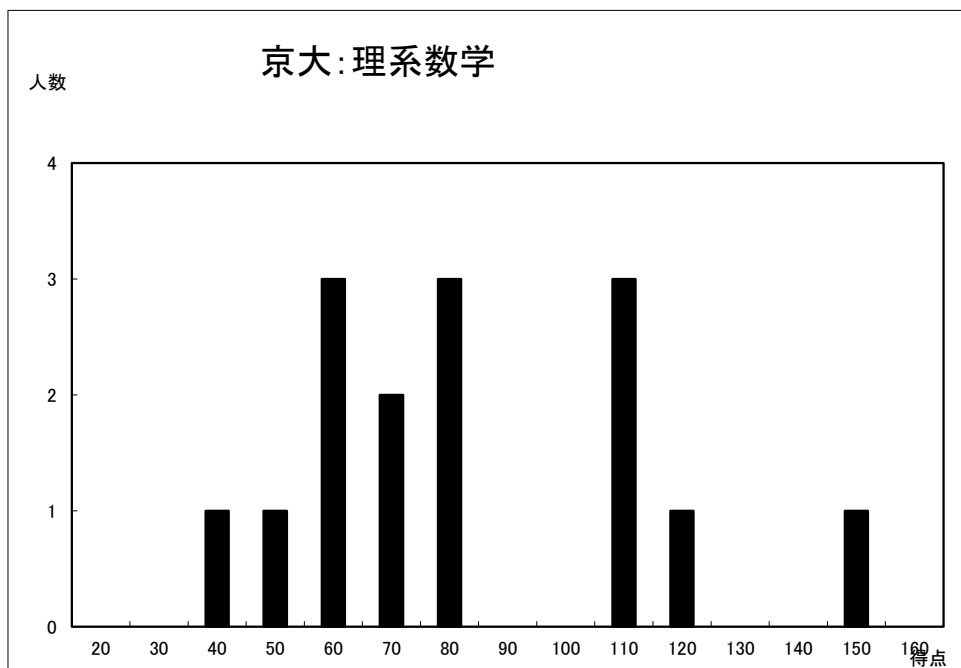
## 【京大文系国語】



順位	得点	偏差値
1	89	59.2
2	87	57.9
3	65	43.1
4	60	39.8

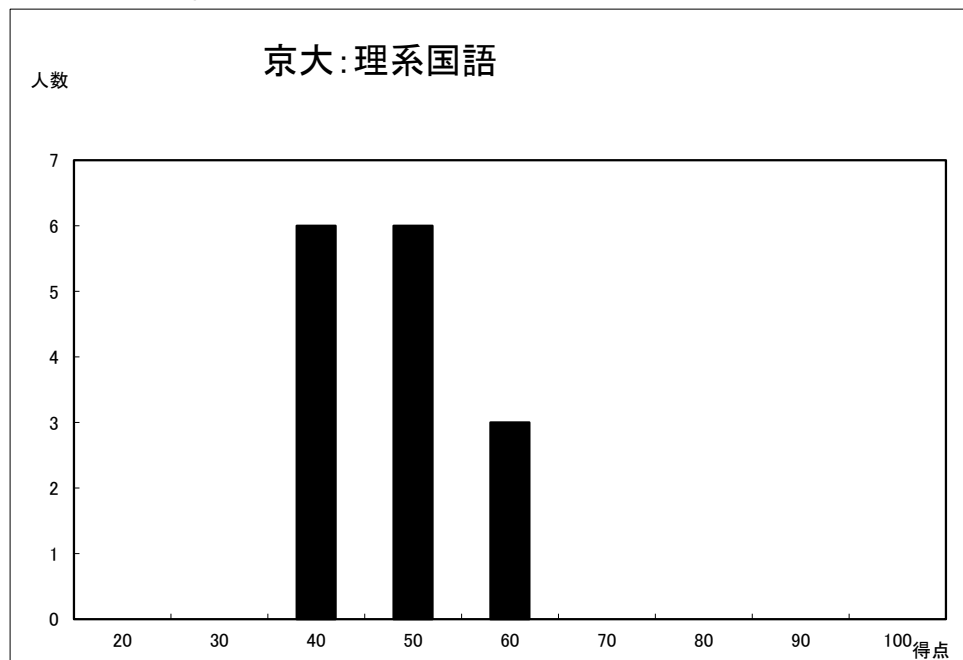


## 【京大理系数学】



順位	得点	偏差値
1	143	70.7
2	120	63.2
3	109	59.6
5	104	58.0
6	79	49.8
8	71	47.2
9	69	46.5
10	61	43.9
11	59	43.3
12	53	41.3
13	52	41.0
14	47	39.3
15	39	36.7

## 【京大理系国語】



順位	得点	偏差値
1	55	66.2
2	51	61.2
4	50	60.0
5	49	58.7
6	44	52.5
7	43	51.2
8	42	50.0
9	41	48.8
10	39	46.3
11	38	45.0
12	33	38.8
13	32	37.5
14	31	36.3