

# 「夏休み実力テスト」

国語 算数  
理科 社会

## にチャレンジしよう!

8月号の国語・算数・理科・社会のカリキュラムは「夏休みとくべつ学習」となり、重要単元を復習することができます。さらに、提出課題は紙の「夏休み実力テスト」となります。これまでの学習内容がしっかり身についているか確認しましょう。

「夏休み実力テスト」は、タブレット上ではなく**郵便での提出**となります。

### 「夏休み実力テスト」提出方法

**!** 届いた教材の内容をご確認ください（7月31日までにお届けします）。

- 「夏休み実力テスト」解答用紙 4枚（国語・算数・理科・社会）  
※会員番号が正しいかご確認ください。  
※解答用紙内に問題も記載されています。
- 答案提出用封筒 1枚

このような  
封筒で  
届きます。

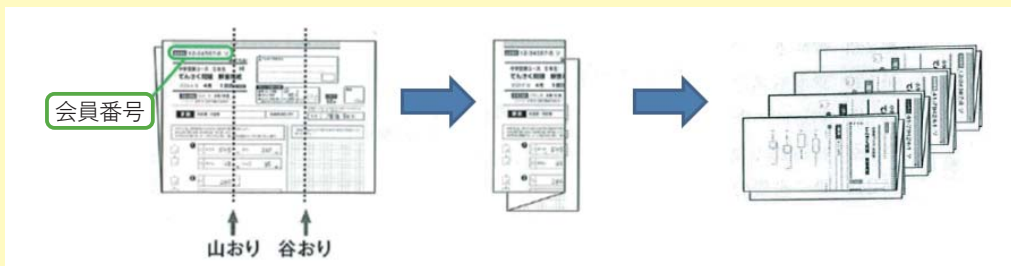


**1** お子さまが取り組んだ「夏休み実力テスト」解答用紙をご確認ください。

- 氏名は書いてありますか？ / ●裏面にも取り組んでいますか？

**2** 封筒に入れてください。

- 解答用紙は会員番号が見えるように半分に折った後、印のとおり山折り・谷折りしてください。  
4枚重ねて折らないで、1枚ずつ折ります。
- 国語・算数・理科・社会の順に重ね、封筒に入れます。




**3** 封筒に必要事項(会員番号、氏名、学年、提出枚数)を記入します。

**4** 切手を貼ります。

- 解答用紙4枚を送る場合の郵便料金は、92円です。
- 「エブリ情報局」の「わいわいおたまクラブ おうぼ用紙」などを一緒に送ることもできます。同封物は「その他」の欄にご記入ください。  
※50gまで92円で送ることができます。

**5** 郵便でお送りください。

- 答案は信書扱いのため、宅配業者では取り扱いができません。**必ず郵便でご提出**ください。




#### 海外で受講されている方へ


海外からの提出方法については、夏休み実力テスト解答用紙と一緒にお届けしているチラシに詳しく掲載していますので、ご確認ください。

スケジュールについては、次のページをご覧ください。

# 「夏休み実力テスト」スケジュール


## 7月31日までに

 8月号教材がタブレット上に配信されます。


 紙の「夏休み実力テスト」解答用紙がポストに届きます。


「テストを受けるキミへ 編」  
もあわせてご覧ください。

## 提出目標日：8月31日を目標に

 お子さまに「夏休み実力テスト」に取り組んでいただき、ポストに投函します。  
※8月31日を過ぎてても、添削有効期限内でしたら添削してお返しいたします。

## 提出から約2週間後

 添削済みの「夏休み実力テスト」と、「答えと考え方」をお届けいたします。  
※タブレット上にも添削済みの夏休み実力テスト画像を返却いたします。

 9月14日以降、順次「夏休み実力テスト 成績表」をお届けいたします。  
※解答用紙や「答えと考え方」とは別送となります。

## 提出後にお届けするもの

### 1 添削済みの「夏休み実力テスト」解答用紙

※答案を画像化しパソコンで添削指導を入れ、プリントアウトして郵便で返送します。  
※タブレット上にも画像を返却いたします。

### 2 「答えと考え方」

(プリントアウトした解答用紙と同封でお届け)

※8月31日を過ぎてからご提出いただいた場合は、「答えと考え方」のみ9月下旬に単独でお送りします。

### 3 「夏休み実力テスト 成績表」

(単独で9月14日以降順次お届け)

※8月31日を過ぎてからご提出いただいた場合でも、9月5日までにZ会に到着した答案については、成績表をお届けします。

「夏休み実力テスト 成績表」には  
平均点や順位のほか、  
お子さまへのアドバイスも  
掲載しています。  
ぜひ今までの振り返りや、これからの  
学習にお役立てください！

「夏休み実力テスト」は、今までの学習内容がしっかり身についているかを確認する絶好のチャンスです。  
ぜひお子さまに取り組むようお声がけください！  
お子さまの提出を心よりお待ちしております。

