

Z会進学教室 葛西通信 9月号

葛西教室に通う本科生の皆さんは、以下の四点を心がけるようにしましょう。

- 1 進学塾に通う中学生としての自覚を持つこと。
- 2 信頼の土台となるあいさつをきちんとすること。
- 3 書くことを大切にし、ノートをしっかりとること。
- 4 自習室を上手に利用し、自分で考えてもわからないことは遠慮なく先生に質問すること。

葛西教室より

葛西教室スタッフの声をお伝えします。

「あらためて、皆さんよろしく申し上げます！」

2014年6月13日(金)、Z会進学教室 葛西教室が開校しました。夏期講習を経て、9月より本科の授業が開始。その時の本科生の人数は、中1生から中3生まで合わせて、36名でした。この葛西通信の連載が開始されたのもこの時でした。2014年9月号、この時は国語の丸山先生に記事を書いていただきました。

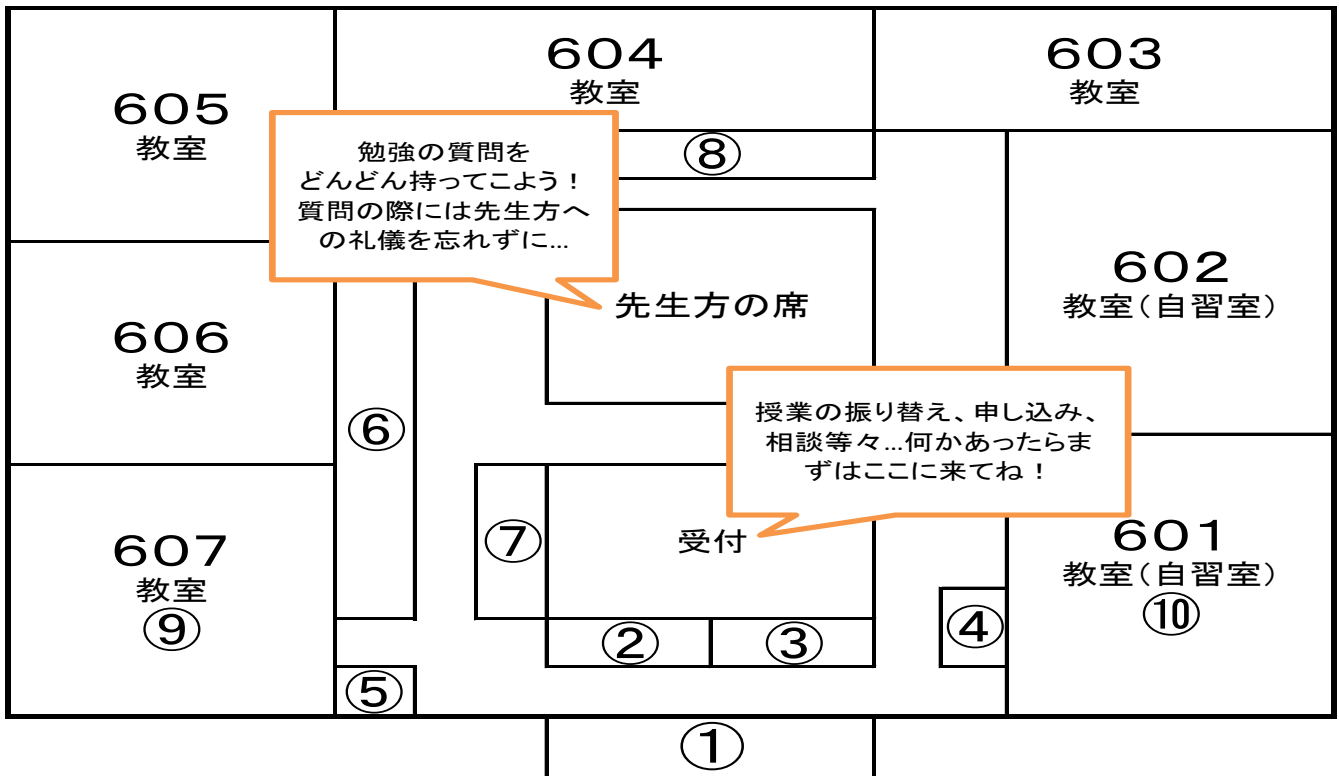
葛西教室の開校から丸3年。葛西教室の4回目の夏期講習も無事に終わり、9月3日(日)からは本科2期の授業がスタートします。9月2日(土)現在、葛西教室の本科生は、134名(小6公立中高一貫コース含む)となっています。3年前の約3.7倍です。最近では生徒さんの人数が多くて名前と顔を覚えるのが大変です。自習室も少し気を抜くと「空いている席がない」と言われてしまうくらい使用してもらえています。季節講習では授業終わりの教室移動で渋滞が起きる始末。どれもこれも、ちょっと前の葛西教室では考えられないことばかりです。でも人数の割に、挨拶の声が少し寂しいような気がするのです…(笑)

多くの皆さんに通っていただき、葛西教室はここまで大きくなりました。葛西教室スタッフ一同、心より御礼申し上げます。ありがとうございます。葛西教室は、『「自ら考え、解決し、表現できる力」を養う』というZ会進学教室の指導方針を達成すべく、葛西教室らしく、アットホームだけど勉強するのに最適な教室を目指して、これからも走り続けます。あらためて、皆さんよろしく申し上げます！

さてさて、今回の葛西通信では、人も増えてきたということで今一度、葛西教室というものをじっくり説明してみようかと思えます。葛西教室に初めて通う人も、長い期間葛西教室に通っている人も、今回の葛西通信を読んで、もっと上手に葛西教室を使えるようになれるといいですね。進学塾に通う中学生としての自覚を持つ、信頼の土台となるあいさつをきちんとする、書くことを大切にし、ノートをしっかりとる、自習室を上手に利用し、自分で考えてもわからないことは遠慮なく先生に質問する。よろしく！



葛西教室を上から見てみよう(簡易版)



① 出入口

葛西教室の出入口はここ1つ。来た時、帰る時は必ず、大きな声で挨拶をしましょう。大事なものは「受付の人や先生方に挨拶される前に、自ら挨拶できるようにしよう」ということです。期待しています♪


② ICカードタッチ

挨拶同様、教室に来た時、帰る時は自分のICカードをこの機械にタッチしましょう。お家の人の携帯に連絡が入るようになっていました。入会する時に、この設定をするようになっていました。必ず設定してくださいね。



③ 閲覧用・貸出用テキスト

「授業で使うテキストを忘れちゃった...!」という場合は、ここに閲覧用・貸出用テキストが置いてあります。受付の人に許可を得て借りましょう。テキストに直接書き込むのは禁止です。



④ パンフレット一式

Z会の様々なパンフレットが置いてあります。ここに置いてあるものはすべて自由に持って行って大丈夫です。「こういうパンフレットがほしい」などありましたら気軽に相談してくださいね。

⑤ 卒業パーティーの写真


毎年3月、卒業する中3生と卒業を祝ってパーティーをします。その様子を写真に撮って飾っています。「自分が卒業する時、この写真に笑顔で写りたい!」と言っていた生徒たちが、実際にその写真に写り、卒業していくのを見ていると、非常に感慨深いものがあります。次は皆さんの番ですね!

⑥ テストの席次表

最新のテストの結果を掲示しています。平均点以上を取ると掲載され、葛西教室の生徒さんには色をつけています。前回のテストよりも順位はあがっているかな? 3教科、または5教科で全教室1位を取ると…?

⑦ 過去問・辞書・教科書

ここの棚には先輩たちが譲ってくれた過去問、英和・和英辞典、国語辞典、そしてみんなが普段学校で使っている教科書などが置いてあります。過去問は家に持って帰ることもできます。その場合は、過去問貸出ノートに記入してから借りましょう。期限は1週間です。なお、辞典や教科書は教室使用限定です。教室や自習室に持って行く時は必ず、受付の人に声をかけてから借りましょう。



⑧ 模試の案内・高校の案内・英語の質問ノート

中3生向けの模試の案内や、高校の案内パンフレットなどが置かれています。これらもすべて自由に持って行ってください。また、以前の葛西通信でも紹介しましたが、英語の黒磯先生による「英語質問ノート」もここにあります。小さな英語の疑問・質問でもかまいません。書きこんでみましょう。

⑨ ⑩ 各教室・自習室

基本的には601・602教室が自習室ですが、日や時間帯によって変わることもあります。受付の人の指示に従ってくださいね。また、「605教室ってどこ?」「602教室って言われたけどこっちだっけ?」など、教室の番号を言っても場所が分からないという人を多く見かけます。そういう場合は、各教室のドアとドアの上を見てみましょう。しっかり書いてあります。

そしてもう一つ。ここで教室内でのルールをもう一度おさらいしておきましょう。

- 自分の使った椅子と机は、帰る時にきちんと整理。消しゴムの消しカスもゴミ箱へ。
- 教室は勉強する空間。大きな物音をたてたり、頻繁に席をたつてうろうろしたりするのは控えましょう。勉強中の人のが散ってしまいますからね。
- 携帯は使用禁止! 授業前や休み時間にいじるのもダメなんですよ? →この携帯に関するお話は、入会の際に配っている「受講の手引き」にも書いてあるのです。読んでみましょう。

一人ひとりがルールを守り、集中できる勉強環境を生み出していけると良いですね!

月	日 曜	受付時間	授業・テスト・模試など※Vもぎ・Wもぎ・駿台模試は3年生が任意で受ける模試です					保護者会・研究会など			
9	1 金	14 ~ 22	休講								
	2 土	14 ~ 22	休講								
	3 日	10 ~ 20	9月度①					私立Vもぎ			
	4 月	14 ~ 22									
	5 火	14 ~ 22									
	6 水	14 ~ 22									
	7 木			休室							
	8 金	14 ~ 22									
	9 土	12 ~ 22									
	10 日	9 ~ 20	9月度②			私立Wもぎ(東京)	Wもぎ(東京)	Vもぎ(千葉) 全員受験!	10:30~12:00 小6公開実力テスト+講演会		
	11 月	14 ~ 22									
	12 火	14 ~ 22									
	13 水	14 ~ 22									
	14 木			休室							
	15 金	14 ~ 22									
	16 土	12 ~ 22									
	17 日	10 ~ 20	9月度③								
	18 月	14 ~ 22									
	19 火	14 ~ 22									
	20 水	14 ~ 22									
	21 木			休室							
	22 金	14 ~ 22									
	23 土	12 ~ 22						第3回 駿台模試			
	24 日	9 ~ 20	9月度④					Wもぎ(東京) 全員受験!	10:30~12:00 小6公開授業+説明会		
	25 月	14 ~ 22									
	26 火	14 ~ 22									
	27 水	14 ~ 22									
	28 木			休室							
	29 金	14 ~ 22									
	30 土	12 ~ 22									
10	1 日	9 ~ 20	10月度①	3K 9月度 実力テスト	2V 9月度 月例テスト		1V 9月度 月例テスト				
	2 月	14 ~ 22									
	3 火	14 ~ 22									
	4 水	14 ~ 22									
	5 木			休室							
	6 金	14 ~ 22									
	7 土	12 ~ 22									
	8 日	10 ~ 20						Vもぎ(千葉)			

Z会の教室
Z会進学教室 葛西教室

〒134-0084 江戸川区東葛西 6-2-3 第三須三ビル 6階 TEL03-5878-0844

受付時間 平日 14:00~22:00 日曜日・講習中 10:00~20:00

『葛西通信』の記事（バックナンバー）はWebからもご覧いただけます。

Z会 葛西 検索