

数学新系統講座 Program M

先取り学習のススメ

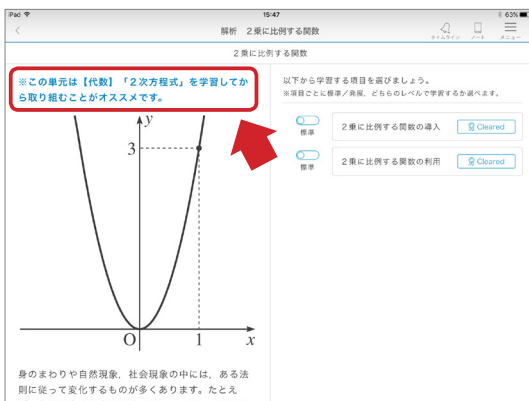
Asteria 数学新系統講座を使って 先取り学習！

習った単元の Training も Brush Up もひとつとおわり終わってしまって、どうやって勉強すればいいのかわからない…というあなた。Asteria を使って、まだ勉強していない分野の学習を進めてみませんか？実は、Asteria 数学新系統講座の魅力のひとつは、無理なく先取り学習を進められるところにあります。**どの学年の分野でも取り組み放題**なので、積極的に学習を進めれば、いくらでも先の分野に取り組むことができますよ。

学習順序は、学習設定の画面の単元を左から右に向かって学習していけば OK です。「代数」「解析」「幾何」「統計」それぞれの領域のうち、どれかだけを優先して進めても、4 領域をバランス良く進めても構いません。

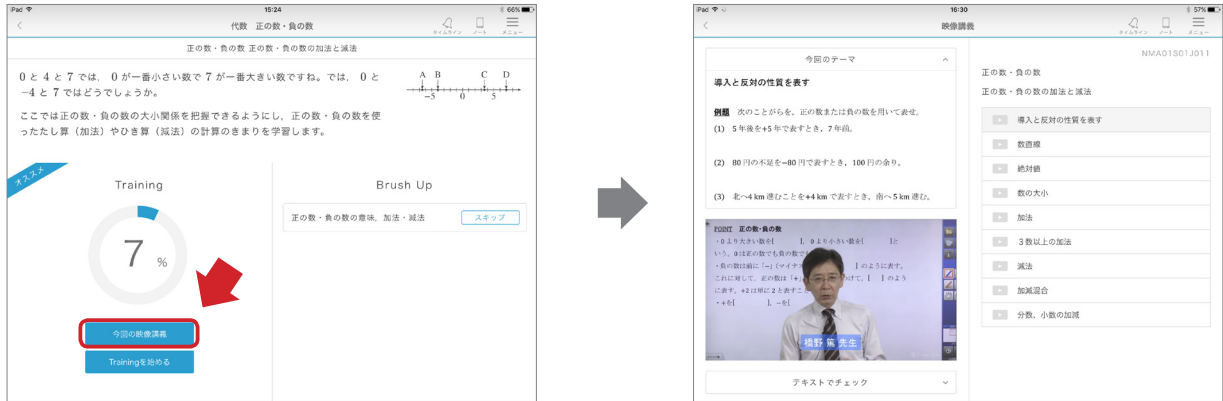


ただし、一部の単元には、「※この単元は○○○を学習してから取り組むことがオススメです。」という注意書きが入っています。このような場合には、注意書きの順番に従って学習してくださいね。




さて、学習する単元は決まりましたか？ ですが、まだ習っていない単元の Training や Brush Up をいきなり始めるのはちょっと不安ですね。そんなときは、映像講義を活用しましょう！

学習したい項目の画面に飛んでから、「映像講義を見る」をタップすると、その項目の映像がすべて見られます。初めて学習する分野でも、きちんと理解できるよう先生が丁寧に解説してくれます。これで安心して先取り学習を進めることができますよ。



なお、映像は数学のトップ画面からも見られます。



映像講義を見終わったら、早速 Training に取り組みましょう！